

# PRECIO SYSTEMUTVECKLING AB (publ)

## KVARTALSRAPPORT oktober - december 2010

## DELÅRSRAPPORT sexmånadersperioden juli - december 2010

- Nettoomsättningen uppgick till 23,0 Mkr (20,0) och under sexmånadersperioden 39,3 Mkr (34,9).
- Rörelseresultatet blev 1,1 Mkr (1,0) och under sexmånadersperioden 1,5 (1,4).
- Resultat efter skatt blev 0,7 Mkr (0,7) och under sexmånadersperioden 1,0 Mkr (1,0).
- Vinst per aktie efter skatt 0,10 Kr (0,10) och under sexmånadersperioden 0,14 Kr (0,13).
- Utdelning med 0,50 Kr per aktie har verkställts.
- Beslut på årsstämma om bemyndigande för styrelsen att emittera upp till 800 000 B-aktier.
- Beslut på årsstämma om ändring av räkenskapsår till kalenderår.
- Prognos för innevarande och nästkommande kvartal indikerar ett positivt rörelseresultat. Vinstprognosen gäller även hela det förlängda räkenskapsåret till 31 december 2011.



Precio Örebro  
Fabriksgränd 24  
702 23 Örebro  
Tfn: 0771-44 00 80  
Fax: 019-678 32 48

Precio Stockholm  
Sveavägen 165  
113 46 Stockholm  
Tfn: 0771-44 00 80

Precio Eskilstuna  
Rademachergatan 1  
632 20 Eskilstuna  
Tfn: 0771-44 00 80

Precio Borlänge  
Sveagränd 1  
784 33 Borlänge  
Tfn: 0771-44 00 80

Precio Göteborg  
Gårdatorget 2  
412 50 Göteborg  
Tfn: 0771-44 00 80

info@precio.se  
www.precio.se



# VD har ordet

Precio fortsätter att växa vilket är ett viktigt mål. Omsättningen har ökat med 15 % jämfört med samma period förra året och mått som antal anställda är vi större än någonsin tidigare. Men resultatnivå med en rörelsemarginal på knappt 5 % är inte alls vad vi vill uppnå. Orsaken till det svaga resultatet är att vi i vår affärsportfölj för närvarande har en hög viktning av projektåtaganden, varav ett antal till fast pris. Leveransmässigt har vi i slutfasen av några av dessa projekt förbrukat mer tid än beräknat och därför bedömt att intäkt-avräkningstakten måste sänkas. En förbättring har skett under början på 2011 och jag bedömer att inga nya reserveringar måste göras, tvärtom har vi haft en positiv start av 2011 med en resultatförstärkning som följd.

Vi uppfattar marknadsutvecklingen som att efterfrågan på IT-konsultsmarknaden fortsatt är hög. Vår uppfattning är också att timpriserna ser ut att stabiliseras och att det finns möjligheter att prisbildningen kan justeras uppåt för specialister inom vissa av våra leveransområden.

Bland våra kunder ser vi en stark ökning av efterfrågan från industriföretag, främst inom exportindustrin. Jämfört med samma kvartal förra året har vi fördubblat vår försäljning till industrisektorn. Den står nu för 15 % av omsättningen. Den största delen av vår omsättning kommer dock från kunder inom offentlig sektor, som även fortsatt är en mycket viktig kundgrupp.

Vi har under kvartalet lyckats teckna en order med det Brittiska Röda Korset avseende utveckling av ett bidragshanteringssystem baserat på Microsofts plattform SharePoint 2010. Beställningen är på över 4 MSEK och har tagits i hård internationell konkurrens. Vi ser det som ett kvitto på att vi inte bara är en av de ledande leverantörerna i Sverige utan har internationell konkurrenskraft.

Eftersom efterfrågan på våra tjänster är hög är nu utmaningen främst att lyckas med vår rekrytering. Vi har i december startat en omfattande rekryteringskampanj med målet att växa på alla våra kontor och inom alla våra kompetensområden.

Microsoft har under slutet av 2010 intensifierat sin satsning på molnet+plattformen Azure. Vi satsar hårt på att erbjuda marknaden kompetens på Azure-plattformen, det vill säga Windows Azure, AppFabric och SQL Azure. Precio har blivit utvalda att delta i en exklusiv VIP-satsning från Microsoft med namnet Azure Cloud Club for Western Europe, tillsammans med endast fyra ytterligare företag från Sverige. Satsningen innebär kompetens- och marknadsinvesteringar, men vi ser stora möjligheter inom detta område och vi har fått en flygande start bl a genom ett utvecklingsprojekt av ett verksamhets- och kvalitetssystem kallat Leanstream.

Ett nära samarbete med Microsoft är en viktig framgångsfaktor för oss. Vi är i år återigen Guldsporsör av årets stora IT-händelse; Microsoft TechDays som äger rum 29-30 mars i Örebro, ett stenkast från vårt kontor i Örebro.

*Örebro den 16 februari 2011*



*Per Melin*

## Kvartalet i sammandrag

Intäkterna uppgick till 23,0 Mkr (20,0) under kvartalet, vilket är en ökning med 15 procent jämfört med samma period föregående år. Intäkterna uppgick till 39,3 Mkr (34,9) under sexmånadersperioden vilket var knappt 13 procent högre än samma period föregående år.

Rörelseresultatet blev 1,1 Mkr (1,0) och under sexmånadersperioden 1,5 (1,4).

I rörelseresultatet för kvartalet ingår avskrivningar med totalt 0,2 Mkr (0,2). I rörelseresultatet för sexmånadersperioden ingår avskrivningar med totalt 0,4 Mkr (0,5).

Resultatet efter finansnetto uppgick till 1,1 Mkr (1,0) under kvartalet. Resultatet efter finansnetto uppgick under sexmånadersperioden till 1,5 Mkr (1,4).

## Investeringar

Investeringar har under kvartalet gjorts med 0,2 Mkr (0,2), och under sexmånadersperioden med 0,3 Mkr (0,2) i materiella anläggningstillgångar.

## Likviditet, finansiell ställning


Kassaflödet på koncernnivå blev under kvartalet . 7,1 Mkr (-3,6), under sexmånadersperioden -7,2 Mkr (-4,0). Likvida medel uppgick till 4,4 Mkr, jämfört med 11,6 Mkr vid räkenskapsårets början. Kassaflödet har under kvartalet påverkats av utdelning till aktieägarna på 3,7 Mkr

Det egna kapitalet uppgick vid periodens slut till 65,7 Mkr, jämfört med 68,3 Mkr vid räkenskapsårets början. Soliditeten uppgick vid utgången av december till drygt 82 procent (83).

## PRECIOSs aktie

Precios B-aktie är listad på NASDAQ OMX First North Premier.

Det finns totalt 7 423 741 aktier varav 20 000 onoterade A-aktier.



Årsstämman den 21 oktober 2010 beslöt om ett bemyndigande för styrelsen att emittera upp till 800 000 B-aktier med avvikelse från aktieägarnas företrädesrätt.

Bolaget har tidigare emitterat teckningsoptioner med avvikelse från aktieägarnas företrädesrätt. Emissionen riktades till anställda inom Precio-koncernen och 147 200 teckningsoptioner av de som tecknades ger de anställda fortsatt möjlighet att fram till och med den 31 mars 2014 teckna lika många B-aktier till en teckningskurs på 6,25 Kr.

Beslut fattades också om utdelning till aktieägarna med 0,50 Kr per aktie. Utdelningen verkställdes den 29 oktober 2010.

Remium AB är likviditetsgarant för Precios B-aktie. Remium är också bolagets Certified Adviser enligt NASDAQ OMX First Norths krav.

## Verksamheten

Precio är specialister inom informationshantering och systemutveckling i Microsoft-miljö och är Microsoft Managed Partner.

Precio är Microsoft Gold Certified Partner inom fyra områden;

- Portals and Collaboration
- Application Integration
- Web Development
- Business Intelligence

Precio har kontor i Borlänge, Eskilstuna, Göteborg, Stockholm och Örebro.

Precios kunder återfinns främst bland inom den offentliga sektorn och bland större företag och organisationer. Mer än 50 % av omsättningen kommer från offentlig sektor och till största delen från statliga verk och myndigheter.

## Segment

Verksamheten bedrivs som en rörelsegren och inom Sverige i sin helhet varför ingen segmentsrapportering kan lämnas.

## Medarbetare och organisation

Vid utgången av perioden var totalt 85 personer (76) anställda inom Precio-koncernen.



# Styrelse och ledning

Vid årsstämman den 21 oktober 2010 omvaldes Joakim Alkman, Ove Larsson, Björn Pettersson, Kjell Sandin och Anders Tufvesson. Kjell Sandin valdes till styrelsens ordförande. Styrelsen var densamma vid kvartalets slut.

Per Melin är bolagets verkställande direktör.

## Marknad och framtidsutsikter

Vi har en stark marknadsposition inom området Informationstjänster. Vi är ett av de företag som levererat flest lösningar i Sverige på Microsofts plattform SharePoint. Vår långa och omfattande erfarenhet och våra konsulter kompetens gör att vi är en av de ledande svenska leverantörerna inom detta område.

Microsofts introduktion av plattformen Azure för att utveckla applikationer för molnet kommer att innebära många nya affärsmöjligheter. Det är dock svårt att bedöma hur snabbt marknaden kommer att utvecklas.

Även inom integrationsområdet är vi väl positionerade med djup kompetens och erfarenhet. Vi är specialister på att bygga integrationslösningar på Microsofts plattform BizTalk.

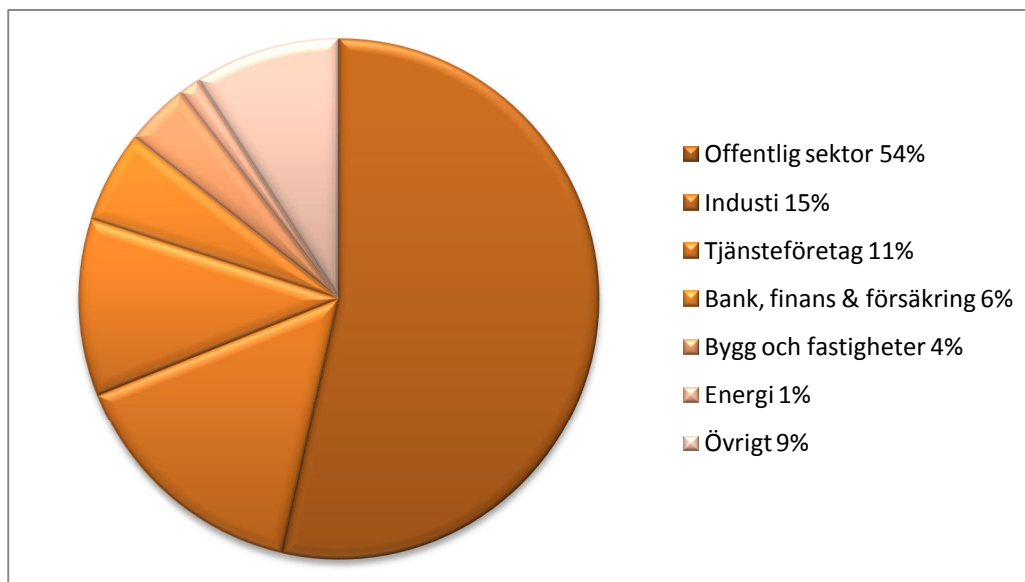
En viktig del av vår leverans är långsiktiga funktions- och systemförvaltningsåtaganden med supportavtal samt specialistkompetens inom arkitektur, systemutveckling och de roller/tjänster som krävs inom dessa leveransområden.

Precios kunder återfinns främst bland större organisationer bl a Transportstyrelsen, Statens Energimyndighet, Trafikverket, Regeringskansliet, Socialstyrelsen, Försvarets Materielverk, Stockholms Stad, Botkyrka Kommun, Universitetssjukhuset i Lund, Atlas Copco, If, AstraZeneca, ABB, Volvo, V & S Absolut, Swedish Match, Vinnova, Rädda Barnen, Brittiska Röda Korset och Peab finns bland de större kunderna. Offentlig sektor med framför allt statliga myndigheter och verk står för den största delen av omsättningen.

Målinriktat försäljningsarbete har kraftigt ökat försäljningen till industrikunder inom exportindustrin. Vi ser en fortsatt potential inom denna kundsektor liksom inom bank-, finans- och försäkringssektorn.

Under kvartalet har Precio tecknat avtal med Brittiska Röda Korset om att utveckla ett bidragshanteringssystem baserat på Sharepoint 2010. Det är vår första större exportorder. Att vi lyckades vinna den har gett oss en ny position och möjligheter att bearbeta större kunder utanför Sverige.

Precios försäljning 1 juli – 31 december 2010 fördelat på branscher:



Utsikterna för resten av räkenskapsåret är goda och bolagets ledning bedömer att en vinst kommer att redovisas för det förlängda räkenskapsår som sträcker sig till 31 december 2011.

## Risker och osäkerhetsfaktorer

Precios väsentliga affärsrisker består av minskad efterfrågan på konsulttjänster och svårigheten att attrahera och behålla kompetent personal.


Genom att Precio har en del av sin omsättning i GBP, från och med detta kvartal, har bolaget en viss valutarisk. Andelen av omsättningen är dock låg, under 5 %. Inga förändringar har skett i övrigt vad gäller väsentliga risker och osäkerhetsfaktorer sedan senast lämnad årsredovisning varför vi hänvisar till den redogörelse som lämnats där.

## Moderbolaget

Moderbolagets omsättning under kvartalet uppgick till 23,0 Mkr (20,0), under sexmånadersperioden 39,3 Mkr (34,9) varav 0,0 Mkr (0,0) utgörs av transaktioner med övriga koncernbolag.

Resultatet efter finansnetto under kvartalet uppgick till 0,6 Mkr (0,6), under sexmånadersperioden till 0,6 Mkr (0,5).

Skillnaderna mellan moderbolag och koncern hänför sig till skillnader i reglerna för redovisning av goodwill enligt IFRS internationella regler som



tillämpas för koncernen och svenska lagar och rekommendationer som tillämpas för moderbolaget.

# Redovisningsprinciper

Denna delårsrapport har upprättats i överensstämmelse med IAS 34 och Redovisningsrådets rekommendation RR 31.

Rapporten har inte granskats av bolagets revisorer.

## Kommande rapporteringstillfällen

Kvartalsrapport januari-mars:	3 maj	2011
Kvartalsrapport april . juni:	22 augusti	2011

## Koncernens resultaträkning oktober – december 2010 i sammandrag, Tkr

	okt-dec 2010	okt-dec 2009
Intäkter	23 027	20 029
Rörelsekostnader	-21 962	-19 016
<b>Rörelseresultat</b>	<b>1 065</b>	<b>1 013</b>
Övrigt finansnetto	3	-4
<b>Resultat efter finansiella poster</b>	<b>1 068</b>	<b>1 009</b>
Årets skatt	-319	-302
<b>Resultat efter skatt</b>	<b>749</b>	<b>707</b>
<b>Övrigt totalresultat</b>	<b>0</b>	<b>0</b>
<b>Summa totalresultat för perioden</b>	<b>749</b>	<b>707</b>

## Koncernens resultaträkning juli – december 2010 i sammandrag, Tkr

	juli-dec 2010	juli-dec 2009
Intäkter	39 303	34 921
Rörelsekostnader	-37 827	-33 533
<b>Rörelseresultat</b>	<b>1 476</b>	<b>1 388</b>
Övrigt finansnetto	15	1
<b>Resultat efter finansiella poster</b>	<b>1 491</b>	<b>1 389</b>
Årets skatt	-444	-401
<b>Resultat efter skatt</b>	<b>1 047</b>	<b>988</b>
<b>Övrigt totalresultat</b>	<b>0</b>	<b>0</b>
<b>Summa totalresultat för perioden</b>	<b>1 047</b>	<b>988</b>



## Koncernens balansräkning i sammandrag, Tkr

	2010-12-31	2009-12-31	2010-06-30
<b>Tillgångar</b>			
Anläggningstillgångar	47 315	48 934	47 767
Omsättningstillgångar	28 071	21 754	25 167
Kassa och bank	4 431	6 769	11 595
<b>Summa tillgångar</b>	<b>79 817</b>	<b>77 457</b>	<b>84 529</b>
<b>Eget kapital och skulder</b>			
Eget kapital	65 696	64 612	68 316
Avsättningar och långfristiga skulder	594	871	730
Kortfristiga skulder	13 527	11 974	15 483
<b>Summa eget kapital och skulder</b>	<b>79 817</b>	<b>77 457</b>	<b>84 529</b>

## Förändring av eget kapital juli - december 2009, Tkr

Koncernen	Aktie- kapital	Övrigt tillskjutet kapital	Upparbetade vinster	Summa
IB juli 2009	9 280	39 744	18 254	67 278
Periodens totalresultat	0	0	988	988
Utdelning	0	0	-3 712	-3 712
Incitamentsprogram	0	58	0	58
<b>UB december 2009</b>	<b>9 280</b>	<b>39 802</b>	<b>15 530</b>	<b>64 612</b>

## Förändring av eget kapital juli - december 2010, Tkr

Koncernen	Aktie- kapital	Övrigt tillskjutet kapital	Upparbetade vinster	Summa
IB juli 2010	9 280	39 828	19 208	68 316
Periodens totalresultat	0	0	1 047	1 047
Utdelning	0	0	-3 712	-3 712
Incitamentsprogram	0	45	0	0
<b>UB december 2010</b>	<b>9 280</b>	<b>39 873</b>	<b>16 543</b>	<b>65 696</b>

## Koncernens kassaflödesanalys i sammandrag, Tkr

	juli-Ådec 2010	juli-Ådec 2009
Kassaflöde löpande verksamhet	1 875	1 978
Förändring i rörelsekapital	-4 861	-1 920
Kassaflöde från investeringsverksamheten	-316	-162
Kassaflöde från finansieringsverksamheten	-3 862	-3 862
Förändring likvida medel	<b>-7 164</b>	<b>-3 966</b>
Likvida medel vid periodens början	11 595	10 735
Likvida medel vid periodens slut	4 431	6 769

Nyckeltal	2010-12-31	2009-12-31
Soliditet	82,3%	83,4%
Kassalikviditet	240,3%	238,2%
Räntabilitet på totalt kapital	3,7%	3,5%
Räntabilitet på sysselsatt kapital	4,5%	4,2%
Räntabilitet på eget kapital efter skatt	3,7%	3,0%
Rörelsemarginal, hela perioden	3,8%	4,0%
Rörelsemarginal, kvartalet	4,6%	5,1%
Antal anställda vid periodens slut	85	76

Data per aktie	2010-12-31	2009-12-31
Antal aktier	7 423 741	7 423 741
Genomsnittligt antal aktier, perioden juli-dec	7 423 741	7 423 741
Genomsnittligt antal aktier, perioden okt-dec	7 423 741	7 423 741
Vinst per aktie, kr *)	0,20	0,19
Vinst per aktie efter skatt, kr *)	0,14	0,13
Vinst per aktie efter skatt delåret, kr*)	0,10	0,10
Eget kapital per aktie, kr *)	8,85	8,70

\*) Vinst per aktie, kr = Årets resultat före skatt / Antal aktier  
Vinst per aktie efter skatt, kr = Årets resultat efter skatt / Antal aktier  
Vinst per aktie efter skatt delåret, kr = Delårets resultat efter skatt/ Antal aktier  
Eget kapital per aktier, kr = Eget kapital / Antal aktier

## Moderbolagets resultaträkning oktober Æ december 2010 i sammandrag, Tkr

	okt-dec 2010	okt-dec 2009
Intäkter	22 996	20 022
Rörelsekostnader	-22 391	-19 431
<b>Rörelseresultat</b>	<b>605</b>	<b>591</b>
Övrigt finansnetto	10	4
<b>Resultat efter finansiella poster</b>	<b>615</b>	<b>595</b>
Årets skatt	-318	-302
<b>Resultat efter skatt</b>	<b>297</b>	<b>293</b>

## Moderbolagets resultaträkning juli Æ december 2010 i sammandrag, Tkr

	juli-dec 2010	juli-dec 2009
Intäkter	39 261	34 881
Rörelsekostnader	-38 685	-34 364
<b>Rörelseresultat</b>	<b>576</b>	<b>517</b>
Övrigt finansnetto	30	17
<b>Resultat efter finansiella poster</b>	<b>606</b>	<b>534</b>
Årets skatt	-443	-401
<b>Resultat efter skatt</b>	<b>163</b>	<b>133</b>

## Moderbolagets balansräkning i sammandrag, Tkr

	2010-12-31	2009-12-31	2010-06-30
<b>Tillgångar</b>			
Anläggningstillgångar	30 482	33 605	31 686
Omsättningstillgångar	28 033	21 715	25 123
Kassa och bank	3 863	6 257	11 088
<b>Summa tillgångar</b>	<b>62 378</b>	<b>61 577</b>	<b>67 897</b>
<b>Eget kapital och skulder</b>			
Eget kapital	48 955	49 694	52 504
Obeskattade reserver	5	5	5
Kortfristiga skulder	13 418	11 878	15 388
<b>Summa eget kapital och skulder</b>	<b>62 378</b>	<b>61 577</b>	<b>67 897</b>

### Förändring av eget kapital juli - december 2009, Tkr

Moderbolag	Aktie- kapital	Reserv- fond	Överkurs- fond	Bal. vinst	Årets res.	Summa
IB juli 2009	9 280	38 596	893	308	4 196	53 273
Överföring fg års res.	0	0	0	4 196	-4 196	0
Utdelning	0	0	0	-3 712	0	-3 712
Periodens resultat	0	0	0	0	133	133
<b>UB december 2009</b>	<b>9 280</b>	<b>38 596</b>	<b>893</b>	<b>792</b>	<b>133</b>	<b>49 694</b>

### Förändring av eget kapital juli - december 2010, Tkr

Moderbolag	Aktie- kapital	Reserv- fond	Överkurs- fond	Bal. vinst	Årets res.	Summa
IB juli 2010	9 280	38 596	893	792	2 943	52 504
Överföring fg års res.	0	0	0	2 943	-2 943	0
Utdelning	0	0	0	-3 712	0	-3 712
Periodens resultat	0	0	0	0	163	163
<b>UB december 2010</b>	<b>9 280</b>	<b>38 596</b>	<b>893</b>	<b>23</b>	<b>163</b>	<b>48 955</b>

### Moderbolagets kassaflödesanalys i sammandrag, Tkr

	juliEdec 2010	juliEdec 2009
Kassaflöde löpande verksamhet	1 683	1 788
Förändring i rörelsekapital	-4 880	-1 925
Kassaflöde från investeringsverksamheten	-316	-162
Kassaflöde från finansieringsverksamheten	-3 712	-3 712
Förändring likvida medel	<b>-7 225</b>	<b>-4 011</b>
Likvida medel vid årets början	11 088	10 268
Likvida medel vid periodens slut	3 863	6 257