





PRECIO FISHBONE AB (publ)

KVARTALSRAPPORT

Januari – mars 2020

- 
- 
- Nettoomsättningen uppgick till 65,8 mkr (61,2).
 - Rörelseresultatet (EBITA) blev 7,3 mkr (7,4).
 - Rörelsemarginalen (EBITA) blev 11,0 % (12,2%).
 - Resultat efter skatt blev 5,3 mkr (5,8).
 - Vinst per aktie efter skatt blev 0,55 kr (0,61).
 - Kassaflödet från den löpande verksamheten blev 7,7 mkr (6,9) vilket motsvarar 0,84 kr per aktie (0,75).
 - Styrelsen föreslår årsstämman att besluta om en utdelning om 0,00 kr per aktie (1,80).

VD har ordet

Under 2020 års första kvartal har vi haft en omsättningsökning på nära 8 % och ett EBITA-resultat i nivå med förra årets första kvartal. Kvartalet har påverkats av covid-19 pandemin under slutet av perioden men i begränsad omfattning. Påverkan kommer vara större under kommande kvartal men slår mycket olika mot olika delar av vår verksamhet.

Det ovanligaste kvartalet

Under slutet av kvartalet har covid-19 inneburit radikalt ändrade förutsättningarna för all mänsklig verksamhet och givetvis även för Precio Fishbone. Vår högsta prioritet har varit att agera på bästa sätt för våra medarbetares, kunders och partners hälsa och bidra till att minska smittspridningen i samhället. Vi har lagt om hur vi arbetar en hel del, eller egentligen accelererat en utveckling mot ännu mer distansarbete med samverkan och samarbete on line. Att erbjuda produkter för och kunskaper om just det är faktiskt en del av det vi bygger vår egen affär på. Omställningen har gått mycket bra och med arbete på distans, gles bemanning på kontoren och möten, work shops, utbildningar mm on line så har verksamheten till mycket stora delar löpt på. Inte som vanligt men nästan i många delar. Jag hade höga förväntningar men är imponerad av hur mina medarbetare löser arbetsuppgifterna i denna på många sätt extrema situation.

Konsultverksamheten

Under kvartalet har vi haft en god debiteringsgrad i konsultdelen av vår verksamhet. Många av de projekt som skjutits upp under sista delen av 2019 har kommit igång och vi har fått utökningar och förlängningar av ett antal befintliga åtaganden. Under de sista veckorna i mars har några kunder stoppat eller dragit ned på utvecklingstempot vilket har inneburit en viss nedgång lokalt men effekterna under kvartalet har varit begränsade. Vi förutser dock att konkurrensen kommer att öka genom att det totalt sett på marknaden blir färre uppdrag och projekt vilket kan komma att påverka priserna negativt. Osäkerheten om framtiden är givetvis stor men genom att vi har en stor del av våra kunder inom offentlig sektor och också en stor andel långsiktiga förvaltningsåtaganden finns en grundbeläggning säkrad. Den räcker dock inte för att ge tillräcklig beläggning och vi har för att möta nedgången i kommande kvartal tvingats till en del personalneddragningar och korttidspermitteringar.

Produkterna

Utan personliga möten i försäljningsfasen och i uppstarten av implementeringsfasen så är det utmanande att stänga nya produktaffärer och att starta projekt hos nya kunder. Vi har påverkats redan under det första kvartalet av detta och vi ser en fortsatt tuff marknad framför oss tills situationen med reserestriktioner och social distansiering förändrats. Vår affärsmodell med prenumerationer och återkommande intäkter för support har dock fördelen att vi löpande har intäkter för produkterna från befintliga kunder och det är inte heller helt stopp vad gäller nya affärer men vi håller inte den ökningstakt vi tidigare räknat med.

Christer Johansson
Verkställande direktör

ÖVERSIKT

Kvartalet i samman- drag

Nettoomsättningen uppgick under det första kvartalet 2020 till 65,8 mkr (61,2) således en ökad omsättning med 7,6% jämfört med 2019. Omsättningsökningen är i sin helhet organisk.

Rörelseresultatet (EBITA) uppgick för första kvartalet 2020 till 7,3 mkr (7,4) medförande en resultatminskning med 2,6%.

I rörelseresultatet ingår avskrivningar enligt plan med totalt 2,8 mkr (2,5).

Resultatet efter finansnetto uppgick under första kvartalet 2020 till 7,0 mkr (7,1).

Resultat efter skatt uppgick under första kvartalet 2020 till 5,3 mkr (5,8).

” Spets, insikt,
engagemang
– våra värdeord.

Kvartalet i korthet

Försäljning

65,8
mkr

Anställda

255
pers

Investeringar, likviditet och finansiell ställning

Investeringar i maskiner och inventarier under första kvartalet 2020 har gjorts med 0,6 mkr (1,0).

Kassaflödet under första kvartalet 2020 från den löpande verksamheten före förändringar i rörelsekapital, blev 7,7 mkr (6,9).

Totalt kassaflöde blev under första kvartalet 2020 14,2 mkr (9,8).

Likvida medel uppgick på balansdagen den 31 mars 2020 till 31,8 mkr, jämfört med 17,5 mkr den 1 januari 2020.

Koncernens egna kapital uppgick på balansdagen den 31 mars 2020 till 105,9 mkr, jämfört med 100,7 mkr den 1 januari 2020.

Årets förändring av eget kapital utgörs av kvartalets nettoresultat om 5,3 mkr och förändring av växelkursreserven med - 0,1 mkr.

Soliditeten uppgick på balansdagen den 31 mars 2020 till 55 % jämfört med 58 % vid årets ingång.

Kvartalet januari – mars 2020

Rörelseresultat (EBITA)

7 250 (7 441) Tkr

Resultat efter skatt

5 269 (5 783) Tkr

Rörelsemarginal (EBITA)

11,0 (12,2) %

Vinst per aktie efter skatt

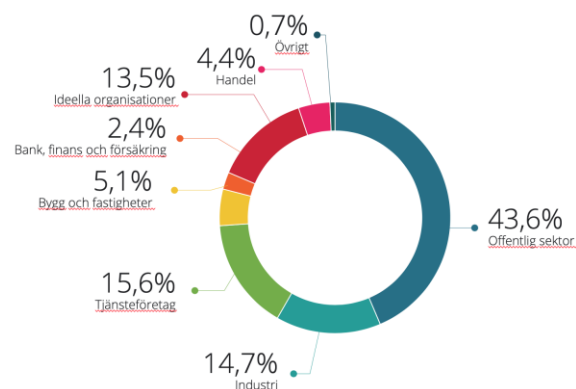
0,55 (0,61) Kr

Marknad och framtidsutsikter

Vi har inte nått upp till den nivå på nyförsäljning av som vi räknat med och som vi hade motsvarande period förra året. Det gäller främst för våra produkter. NGO Online har dock haft en bra start med bl a Norwegian Church Aid, Radiohjälp, Plan International UK och Canadian Food Grains Bank som nya kunder. Genom att projekten hunnit starta innan reserestriktioner infördes och att vi i andra fall har lokal närvaro är de alla i genomförandefas. Antalet kunddialoger ligger på en normal nivå men vi tror tyvärr att det i de flesta fall kommer att skjutas på avtalsförhandlingar och projektstarter.

För Omnia Digital Workplace är det en liknande situation. Nya kunder har tillkommit i både Sverige och Danmark som är våra lokala marknader. På andra marknader innebär reserestriktioner och lokala lockdowns att det är svårt att stödja våra lokala partners på det sätt vi vill. Det finns dock ljuspunkter. En är att vår lokala partner i Belgien gjort en affär där 14 belgiska universitet kommer använda Omnia som plattform för kunskapsdelning, samarbeten och -verkan. Sedan tidigare används Omnia av ett antal universitet i Sverige och Storbritannien. Efter kvartalets slut har vi faktiskt lyckats med en affär i Nederländerna där en multinationell el- och elektronikillverkande koncern valt Omnia som Digital Workplace för sina över 22 000 anställda. Det går att trotsa covid-19:s våta filt över affärsläget men vi sticker inte under stol med att det är ett utmanande läge.

Vi har fortsatt den största andelen av omsättningen från offentlig sektor med nära 44 % av totalen. De kundsegment som haft den



största tillväxten är annars Ideella organisationer och Handel. Båda har ökat relativt motsvarande kvartal förra året med 50 %. NGO Online står för ökningen inom Ideella organisationer och när det gäller Handel så har två av Sveriges största dagligvarukedjor valt Omnia vilket innebär att detta segment ökat. Vi har en viss exponering mot övrig detaljhandel men liksom mot tjänsteföretag inom resebranschen och hotell- och restaurangbranschen har vi ett mindre antal kunder som utgör en liten del av den totala omsättningen. Tjänsteföretag har gått om Tillverkande företag och det är inom det sistnämnda segmentet som vi befärrar att vi kommer tappa ytterligare.

Andelen återkommande intäkter från SA, prenumerationer och fasta supportavtal ligger fortsatt på cirka en fjärdedel av den totala omsättningen. Vi har en mycket låg andel uppsägningar men som nämnts just nu inte den ökning av stocken som vi önskar.

Styrelse och ledning


Till årsstämman den 9 juni 2020 föreslår valberedningen omval av ledamöterna Claes Ruthberg, Patrik Salén, Bengt-Åke Älgevik och Katarina Åkerman.

Bengt-Åke Älgevik föreslås fortsatt till styrelsens ordförande.

Valberedningen utgörs av Anders Miller och Pär Johansson.

Christer Johansson är bolagets verkställande direktör.

Företagets ledningsgrupp utgörs av verkställande direktören och ytterligare 11 ledande befattningshavare.

A person's hands are holding a smartphone in the foreground, displaying an AR application. The phone's screen shows a scene of hot air balloons against a blue sky, with several filters applied, including a large white star on a blue balloon. The background is a blurred scene of a hot air balloon festival with various colorful balloons floating in a clear blue sky. The person holding the phone is wearing a brown jacket. An orange semi-transparent box is overlaid on the bottom left of the image, containing white text.

Vid utgången av kvartalet var totalt 255 personer anställda inom koncernen och vid årets ingång var 261 personer anställda.



Koncernstruktur

Koncernens bolagsstruktur består, förutom av moderbolaget, av dotterbolagen Precio Fishbone Systems AB, Forum SQL Svenska AB, Precio Vietnam Ltd, Precio Fishbone Canada Inc, Precio UK Ltd, Precio Fishbone Danmark ApS samt dotterdotterbolagen Precio Industrial Consulting AB och Precio IT Strategi AB.

Rörelsen bedrivs till övervägande del i moderbolaget och Precio Fishbone Systems AB. Precio UK Ltd och Precio Fishbone Canada Inc är inriktade mot NGO-sektorn i Storbritannien och Nordamerika. De legala enheterna Precio Vietnam Ltd och Precio IT Strategi AB är företrädesvis underleverantörer till moderbolaget. Forum SQL Svenska AB och Precio Industrial Consulting AB är vilande.

Segment

Koncernens rörelse bedrivs vid kontor på åtta orter i Sverige, i Köpenhamn, London, Ottawa samt i Ho Chi Minh City i Vietnam. Integrationen och resursutbytet mellan kontoren är så omfattande att kriterierna för att redovisa segment inte är uppfyllda.

Medarbetare och organisation

Vid utgången av det första kvartalet 2020 var totalt 255 personer anställda inom koncernen och vid årets ingång var 261 personer anställda.

Risker och osäkerhetsfaktorer

Precio Fishbones mest väsentliga affärsrisker består av sjunkande timpriser och minskad efterfrågan på konsulttjänster samt svårigheten att attrahera och behålla kompetent personal. Ingen förändring har inträffat vad gäller väsentliga risker och osäkerhetsfaktorer sedan senast lämnad årsredovisning för 2018 varför läsaren hänvisas till den redogörelse som lämnats på sidan 5 - 6 i den årsredovisningen.

Moderbolaget

Merparten av koncernens rörelse drivs inom moderbolaget. Skillnaden mellan koncernens nettoomsättning och moderbolagets nettoomsättning utgörs av arbeten utförda av dotterföretag och som direktfakturerats uppdragsgivarna.

Moderbolagets omsättning uppgick under första kvartalet 2020 till 57,7 mkr (54,5). Kvartalets rörelseresultat (EBITA) uppgick till 5,2 mkr (4,9).

Moderbolagets egna kapital per 31 mars 2020 redovisas till 66,1 mkr och vid årets ingång till 62,6 mkr. Förändringen i eget kapital under första kvartalet 2020 utgörs av kvartalets nettovinst 3,5 mkr.

Stockholm den 7 maj 2020

Christer Johansson
Verkställande direktör

Precio Fishbone AB (publ)
Org.nr. 556347-2926

Delårsrapporten har inte varit föremål för granskning av bolagets revisor.

Kommande rapporteringstillfällen

Delårsrapport april – juni 2020: 28 augusti 2020

Delårsrapport juli – september 2020: 6 november 2020

Bokslutskommuniké 2020: 19 februari 2021

Årsstämma för räkenskapsåret 1 januari – 31 december 2019 sker den 9 juni 2020 på bolagets kontor i Stockholm. Aktieägarna kallas senast den 12 maj 2020 enligt bestämmelserna i bolagsordningen.



Denna information är sådan information som Precio Fishbone AB är skyldigt att offentliggöra enligt EU:s marknadsmissbruksförordning, MAR. Informationen lämnades, genom verkställande direktörens försorg, för offentliggörande den 7 maj 2020 klockan 8:00

Erik Penser Bank AB är bolagets Certified Adviser enligt Nasdaq First North Premier Stockholms regelverk. Erik Penser Bank AB är även likviditetsgarant för bolagets B-aktie. certifiedadviser@penser.se 08-463 83 00.

Bolagets årsredovisning för 2019 samt tidigare offentliggjorda årsredovisningar och delårsrapporter finns respektive kommer att finnas för nedladdning på bolagets webbplats www.preciofishbone.se eller kan rekvireras från bolaget under adress: Precio Fishbone, Stortorget 8, 702 11 Örebro.

Koncernens resultaträkningar i sammandrag, Tkr	Januari-mars 2020	Januari-mars 2019
Nettoomsättning	65 835	61 192
Rörelsekostnader	-55 773	-51 222
Avskrivningar på materiella anläggningstillgångar	-2 812	-2 529
Rörelseresultat (EBITA)	7 250	7 441
Avskrivningar på immateriella anläggningstillgångar	-110	-110
Rörelseresultat (EBIT)	7 140	7 331
Finansiella poster	-158	-240
Resultat efter finansiella poster	6 982	7 091
Kvartalets skatt	-1 713	-1 307
Resultat efter skatt	5 269	5 783
Övrigt totalresultat	-99	135
Summa totalresultat för perioden	5 170	5 918
<i>Periodens nettoresultat hänförligt till:</i>		
moderföretagets aktieägare	5 091	5 618
innehav utan bestämmande inflytande	178	165
<i>Periodens nettoresultat per aktie hänförligt till, kr:</i>		
moderbolagets aktieägare	0,55	0,61
innehav utan bestämmande inflytande	0,02	0,02
Rörelsemarginal (EBITA)	11,0 %	12,2 %

Koncernens balansräkningar i sammandrag, (Tkr)	2020-03-31	2019-03-31	2019-12-31
Tillgångar			
<i>Anläggningstillgångar:</i>			
Goodwill	50 427	50 427	50 427
Övriga immateriella anläggningstillgångar	2 392	2 834	2 504
Materiella anläggningstillgångar	28 729	27 802	23 717
Finansiella anläggningstillgångar	-	480	480
Summa anläggningstillgångar	81 549	81 543	77 125
<i>Omsättningstillgångar:</i>			
Kundfordringar	59 916	59 108	63 789
Övriga fordringar	16 951	13 375	15 332
Kassa och bank	31 840	31 468	17 544
Summa omsättningstillgångar	108 707	103 952	96 664
Summa tillgångar	190 256	185 494	173 790
Eget kapital och skulder			
<i>Eget kapital:</i>			
Aktiekapital	11 470	11 470	11 470
Reserver och balanserade vinstmedel	88 931	87 055	70 508
Kvartalets/årets resultat	5 091	5 617	18 521
<i>Eget kapital hänförligt till moderbolagets aktieägare</i>	<i>105 491</i>	<i>104 142</i>	<i>100 499</i>
<i>Innehav utan bestämmande inflytande</i>	<i>395</i>	<i>-</i>	<i>217</i>
Summa eget kapital	105 886	104 142	100 716
Avsättningar och långfristiga skulder	17 998	19 608	13 982
Kortfristiga skulder	66 372	61 749	59 092
Summa eget kapital och skulder	190 256	185 494	173 790

Koncernens egna kapital i sammandrag, Tkr	Aktie- kapital	Övrigt till- skjutet ka- pital och Reserver	Balanserat resultat inklu- sive årets resultat	Eget kapital hänförligt till innehav utan bestäm- mande infly- tande	Summa
Ingående eget kapital 1 januari 2019	11 470	52 768	34 152	0	98 390
<i>Förändring i eget kapital under kvartal 1 2019</i>					
Kvartalets nettoresultat	-	-	5 617		5 617
Omräkningsdifferenser i eget kapital	-	135	-	-	-155
Utgående eget kapital 31 mars 2019	11 470	52 903	39 769	0	104 142
<i>Förändring i eget kapital under kvartal 2-4 2019</i>					
Lämnad utdelning enligt årsstämans beslut	-	-	-16 516	-	- 16 516
Nettoresultat för perioden	-	-	12 904	319	13 223
Omklassificering av minoritetspost				-102	-102
Omräkningsdifferenser i eget kapital	-	-31	-	-	-31
Utgående eget kapital 31 december 2019	11 470	52 872	36 157	217	100 716
<i>Förändring i eget kapital under kvartal 1 2020</i>					
Nettoresultat för perioden	-	-	5 091	178	5 269
Omräkningsdifferenser i eget kapital	-	-99	-	-	-99
Utgående eget kapital 31 mars 2020	11 470	52 773	41 248	395	105 886

Koncernens kassaflödesanalys i sammandrag (Tkr)	Januari-mars 2020	Januari-mars 2019
Kassaflöde från löpande verksamheten	7 712	6 917
Förändring av rörelsekapital	8 513	5 792
Kassaflöde från investeringsverksamheten	-575	-889
Kassaflöde från finansieringsverksamheten	-1 467	-2 048
Förändring av likvida medel	14 184	9 773
Kursdifferens i likvida medel	112	70
Likvida medel vid periodens början	17 544	21 626
Likvida medel vid periodens slut	31 840	31 468
Kassaflöde från löpande verksamheten per aktie	0,84	0,75

Nyckeltal

	Delåret januari-mars	
Samtliga nyckeltal avser koncernen	2020	2019
Räntabilitet på totalt kapital	15,4 %	16,9 %
Räntabilitet på sysselsatt kapital	24,6 %	25,8 %
Räntabilitet på eget kapital före skatt	27,1 %	28,0 %
Räntabilitet på eget kapital efter skatt	20,5 %	22,2 %
Rörelsemarginal (EBITA)	11,0 %	12,2 %
	Delåret januari-mars	
Data per aktie för koncernen	2020	2019
Genomsnitt antal aktier före full utspädning	9 175 722	9 175 722
Genomsnitt antal aktier efter full utspädning	9 175 722	9 175 722
Vinst per aktie efter skatt före full utspädning	0,55 kr	0,61 kr
Vinst per aktie efter skatt efter full utspädning	0,55 kr	0,61 kr
Vinst per aktie efter finansiella poster före full utspädning	0,76 kr	0,77 kr
Vinst per aktie efter finansiella poster efter full utspädning	0,76 kr	0,77 kr
Kassaflöde per aktie från den löpande verksamheten före full utspädning	0,84 kr	0,75 kr
Kassaflöde per aktie från den löpande verksamheten efter full utspädning	0,84 kr	0,75 kr

Nyckeltal

Per balansdagen	2020-03-31	2019-03-31	2019-12-31
Eget kapital per aktie, kr	11,50 kr	11,35 kr	10,98 kr
Utestående antal aktier före full utspädning	9 175 722	9 175 722	9 175 722
Utestående antal aktier efter full utspädning	9 175 722	9 175 722	9 175 722
Soliditet	55,4 %	56,1 %	58,0 %
Kassalikviditet	163,8 %	168,4 %	163,6 %
Antal anställda	255	238	261

Definitioner:

Räntabilitet på totalt kapital = (Resultat efter finansiella poster + Räntekostnader) / Genomsnittligt totalt kapital

Räntabilitet på sysselsatt kapital = (Resultat efter finansiella poster + Räntekostnader) / Genomsnittligt sysselsatt kapital

Räntabilitet på eget kapital före skatt = Resultat efter finansiella poster / Genomsnittligt eget kapital

Räntabilitet på eget kapital efter skatt = Resultat efter skatt / Genomsnittligt eget kapital

Vinst per aktie efter finansiella poster, kr = Resultat efter finansiella poster / Genomsnittligt antal aktier under rapportperioden

Vinst per aktie efter skatt, kr = Resultat efter skatt / Genomsnittligt antal aktier under rapportperioden

Eget kapital per aktie, kr = Eget kapital / Antal utestående aktier på balansdagen

Moderbolagets resultaträkningar i sammandrag (Tkr)	Januari-mars 2020	Januari-mars 2019
Nettoomsättning	57 659	54 455
Rörelsekostnader	-52 019	-49 143
Avskrivningar på materiella anläggningstillgångar	-443	-371
Rörelseresultat (EBITA)	5 197	4 941
Avskrivningar på immateriella anläggningstillgångar	-451	-451
Rörelseresultat (EBIT)	4 746	4 490
Finansiella poster	-92	-128
Resultat efter finansiella poster	4 655	4 362
Årets skatt	-1 147	-997
Resultat efter skatt	3 507	3 364
Övrigt totalresultat	0	0
Summa totalresultat för perioden	3 507	3 364

Moderbolagets balansräkningar i sammandrag (Tkr)	2020-03-31	2019-03-31	2019-12-31
Tillgångar			
<i>Anläggningstillgångar:</i>			
Goodwill	10 044	11 847	10 494
Materiella anläggningstillgångar	6 939	5 948	6 949
Finansiella anläggningstillgångar	-	480	480
Andelar i koncernföretag	39 035	39 035	39 025
Summa anläggningstillgångar	56 008	57 300	56 948
<i>Omsättningstillgångar:</i>			
Kundfordringar	48 152	54 310	50 817
Övriga fordringar	13 076	11 572	14 416
Kassa och bank	27 887	18 504	13 407
Summa omsättningstillgångar	89 115	84 387	78 640
Summa tillgångar	145 123	141 687	135 588
Eget kapital och skulder			
<i>Eget kapital:</i>			
Aktiekapital	11 470	11 470	11 470
Reserver och balanserade vinstmedel	51 044	58 411	41 894
Årets resultat	3 507	3 364	9 220
Summa eget kapital	66 021	73 245	62 584
Obeskattade reserver	15 895	13 001	15 895
Långfristiga skulder	501	2 500	501
Kortfristiga skulder	62 706	52 940	56 608
Summa eget kapital och skulder	145 123	141 687	135 588

Redovisningsprinciper

Precio Fishbones koncernredovisning upprättas med full tillämpning av International Financial Reporting Standards (IFRS) så som den antagits av EU. De redovisningsprinciper och definitioner som tillämpas överensstämmer med de som beskrivs i moderbolagets årsredovisning för 2018 med undantag för nya redovisningsprinciper enligt IFRS som redogörs för nedan. Denna delårsrapport har upprättats i enlighet med IAS 34 Delårsrapportering samt Årsredovisningslagen.

Rapporteringen av moderbolagets resultat och ställning baserar sig på bestämmelserna i Årsredovisningslagen och Rådet för Finansiell Rapporterings rekommendation RFR 2 Redovisning för juridiska personer.

Läsare som önskar ta del av redovisningsprinciper i årsredovisningen för 2019 kan hämta dessa från Precio Fishbones hemsida www.preciofishbone.se eller rekvirera från bolaget under adress:
Precio Fishbone AB, Stortorget 8, 702 11 Örebro.

Nya redovisningsprinciper för 2020 enligt IFRS

Inga nya redovisningsprinciper som påverkar Precio Fishbones koncernredovisning har införts under 2020.



Kontakt

Precio Fishbone Borlänge

Sveagränd 1
SE-784 33 Borlänge, Sweden
+46 771-44 00 80

Precio Fishbone Eskilstuna

Kungsgatan 10
SE-632 19 Eskilstuna, Sweden
+46 771-44 00 80

Precio Fishbone Göteborg

Drakegatan 1
SE-412 50 Göteborg, Sweden
+46 771-44 00 80

Precio Fishbone Malmö

Hamngatan 4
SE-211 22 Malmö, Sweden
+46 771-44 00 80

Precio Fishbone Stockholm

Sveavägen 165
SE-113 46 Stockholm, Sweden
+46 771-44 00 80

Precio Fishbone Växjö

Honnörsgatan 14
SE-352 36 Växjö, Sweden
+46 771-44 00 80

Precio Fishbone Västerås

Varmvalsvägen 17
SE-721 30 Västerås, Sweden
+46 771-44 00 80

Precio Fishbone Örebro

Stortorget 8
SE-702 11 Örebro, Sweden
+46 771-44 00 80

Precio Fishbone UK Ltd

20 East Road
LONDON N1 6AD,
United Kingdom,
+44 (0) 7825 794617

Precio Fishbone Vietnam Ltd

186 Điện Biên Phủ Street
Ward 6, PJICO Tower, 5th floor
District 3, Ho Chi Minh City
Vietnam,
+84 38 20 70 20

Precio Fishbone Danmark ApS

Artillerivej 86
2300 København S
Danmark
+45 31-520313

Precio Fishbone Canada Inc.

123 Slater Street
Ottawa, Ontario, Canada,
K1P 5G4
+1 613 204 83 88